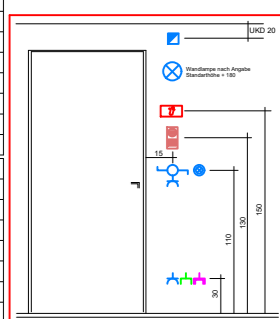


Legende Stark- und Schwachstrom

| | | | | | |
|--------|---------|--------|---------|--------|---------|
| Symbol | Legende | Symbol | Legende | Symbol | Legende |
| ... | ... | ... | ... | ... | ... |

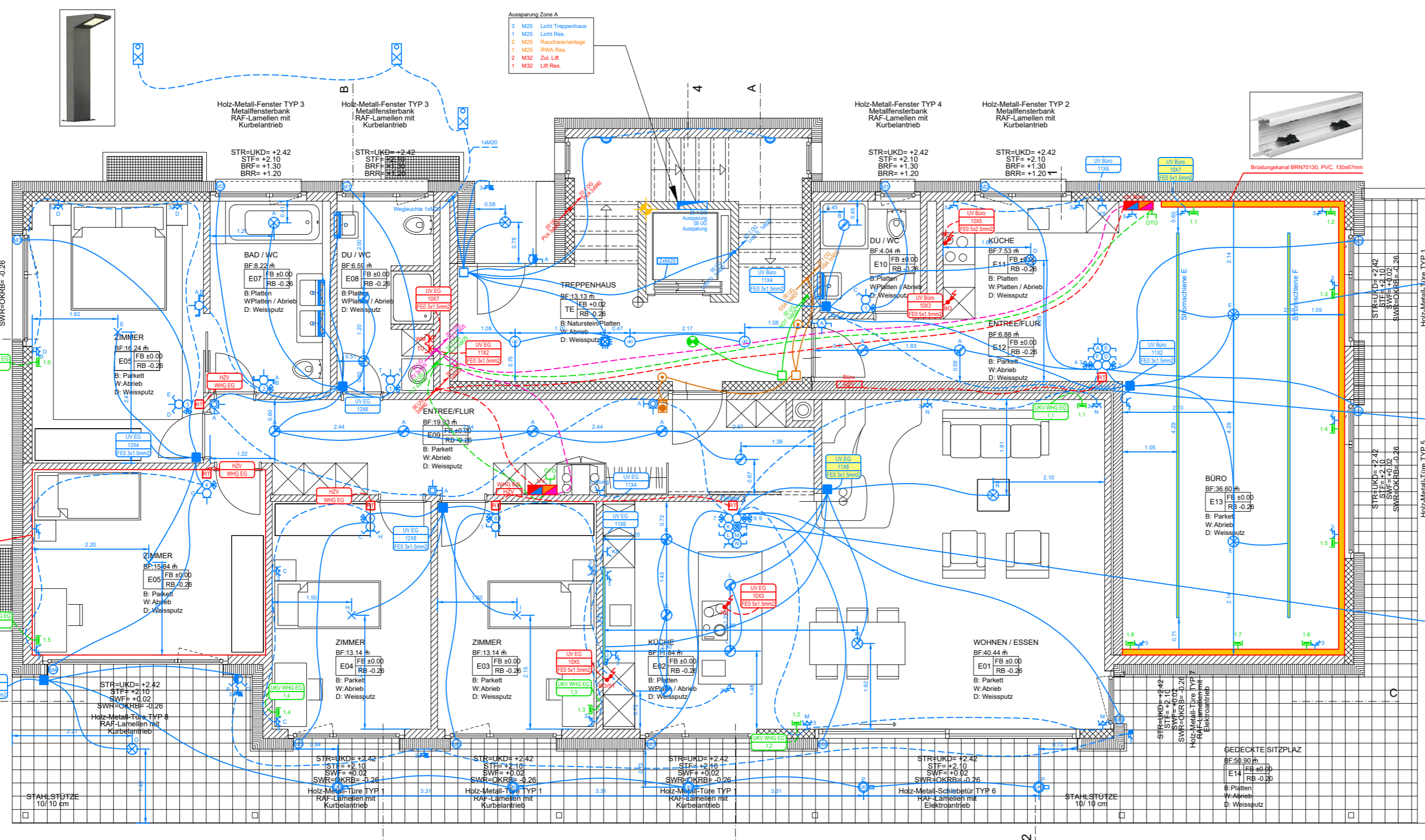


Ale nicht bezeichneten Rohre M20

Legende Stark-Schwachstrom

| | | | |
|--------|---------|--------|---------|
| Symbol | Legende | Symbol | Legende |
| ... | ... | ... | ... |

| | | | | | |
|---|---------------------------|---------------------|--|--|----|
| MFH Muster Neubau Untergeschoss Elektroinstallation Elektroinstallation_Untergeschoss.dwg | Projektnummer 2023-100 | Gez. Gepr. | TinLine TinLine | Format Mst. | A2 |
| | Plannummer 2023-001 | Datum 26.01.2023 | Druck- datum 26.01.2023 11:06 | TinLine GmbH CAD/CAE für die Elektrotechnik Schürmattstrasse 4 5643 Sins Tel: 041 787 35 35 www.tinline.ch | |

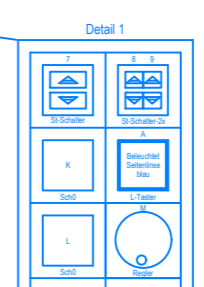
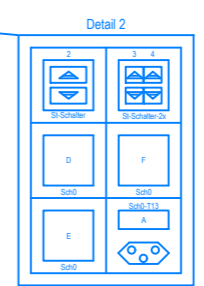


- Ausgang Zone A
- 3 MZS Licht Treppenh.
 - 1 MZS Licht Res.
 - 2 MZS Rauchwarnanlage
 - 1 MZS RWA Res.
 - 2 MZS ZM LR
 - 1 MZS LR Res.

- Legende Zimmer U05
- 1 Leuchte an Decke
 - 1 Raumthermostat
 - 1 RJ45-1x
 - 1 Schö-T13
 - 1 Störnschalter 1-fach
 - 2 T13-3x

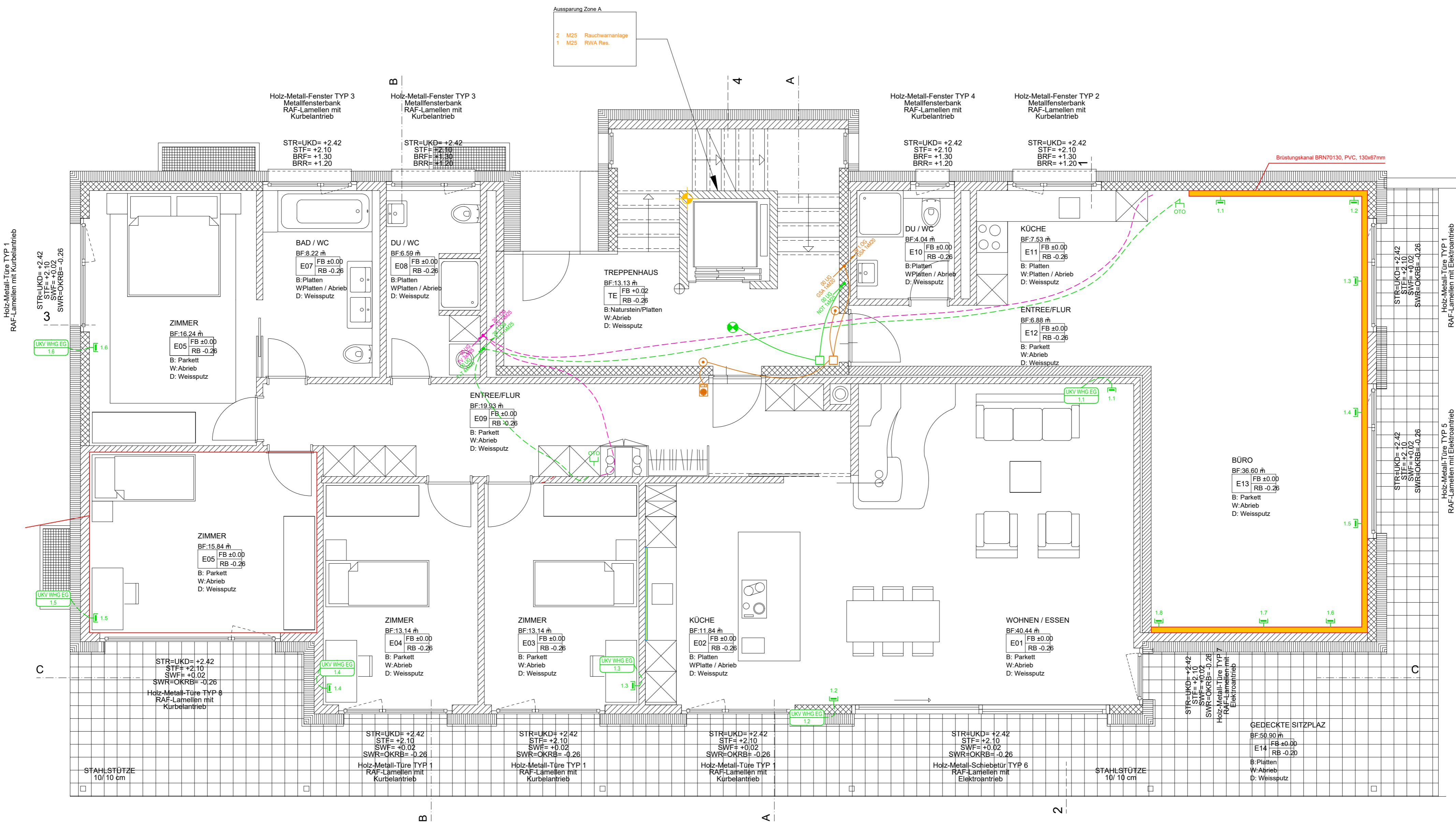
Legende Stark-Schwachstrom

| | | | |
|--|--------------------------------|--|------------------------|
| | T13-3x | | LED-Strahl in Wand |
| | Schö-T13 | | Wegleuchte |
| | Schö-T13 | | Wegleuchte |
| | AP-T13-3x | | Leuchte an Decke |
| | T13-1x | | Einbauleuchte an Decke |
| | Dimmschalter 2-fach | | LED-Strahl in Wand |
| | Dimmschalter mit Signalleuchte | | LED-Strahl an Decke |
| | Schalter 3-fach | | LED-Strahl an Decke |
| | T13 | | Stucklampe TT |
| | Versteckter Kraft-LKVP | | |
| | Apparat | | |



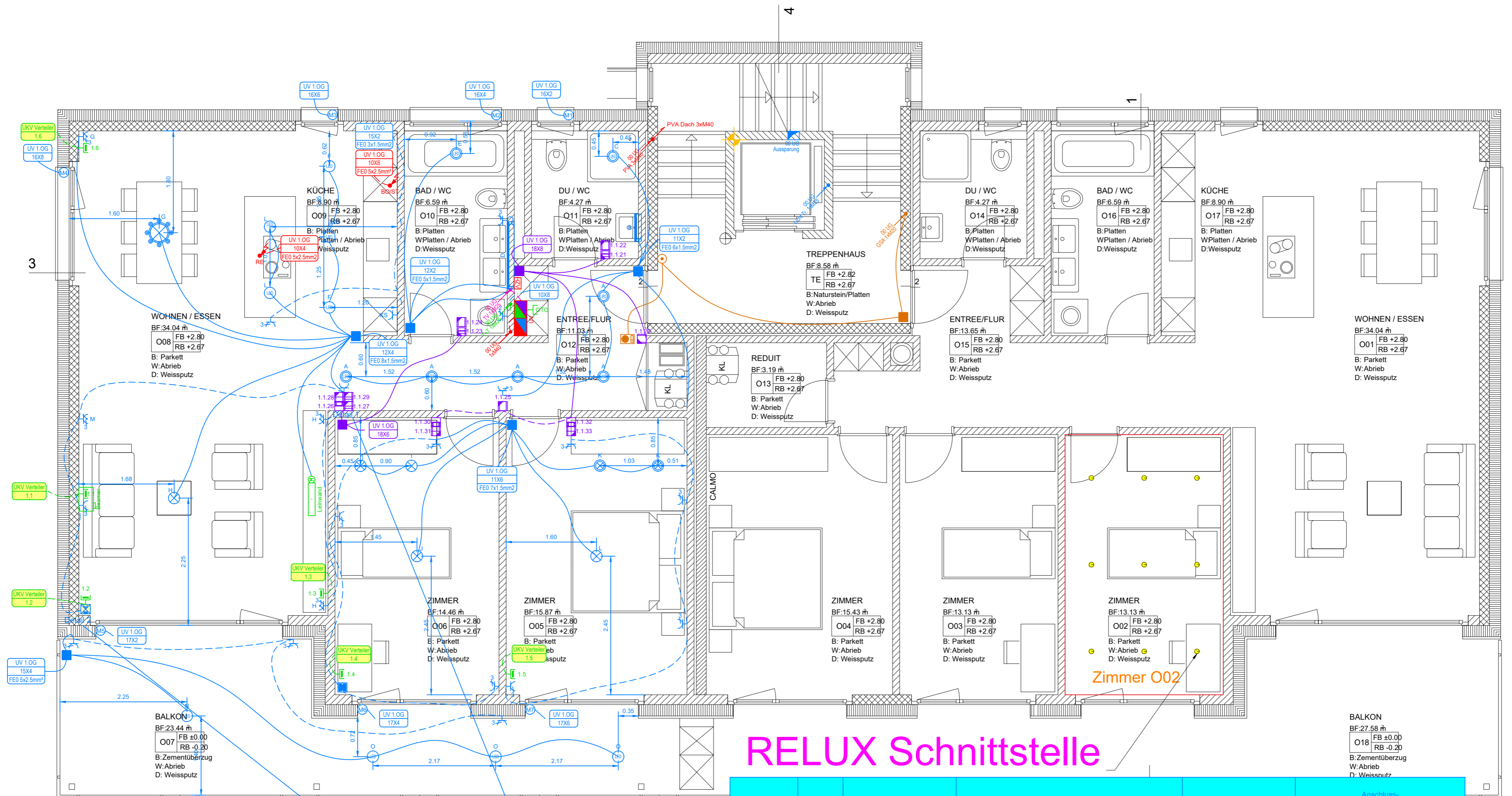
| | | | | |
|---|---------------------------|---|------------|-----------------------------------|
| MFH Muster Neubau Erdgeschoss | Projektnummer 2023-100 | Gez. | TinLine | Format |
| | Plannummer 2023-001 | Gepr. | TinLine | Mst. 1:75 |
| | | Datum | 26.01.2023 | Druckdatum 19.01.2023 15:26 |
| Elektroinstallation_Erdgeschoss.dwg | | TinLine GmbH | | |
| Index Name Datum | | CAD/CAE für die Elektrotechnik Schürmattstrasse 4 5643 Sins | | |
| Q:_Instl_TLP\TL 23\5_Tin23_MasterDaten_TinData-DEU\Projekte\00 TinLine Muster Projekt MFH10 EG | | Tel: 041 787 35 35 www.tinline.ch | | |

Aussparung Zone A
 2 M25 Rauchwarnanlage
 1 M25 RWA Res.



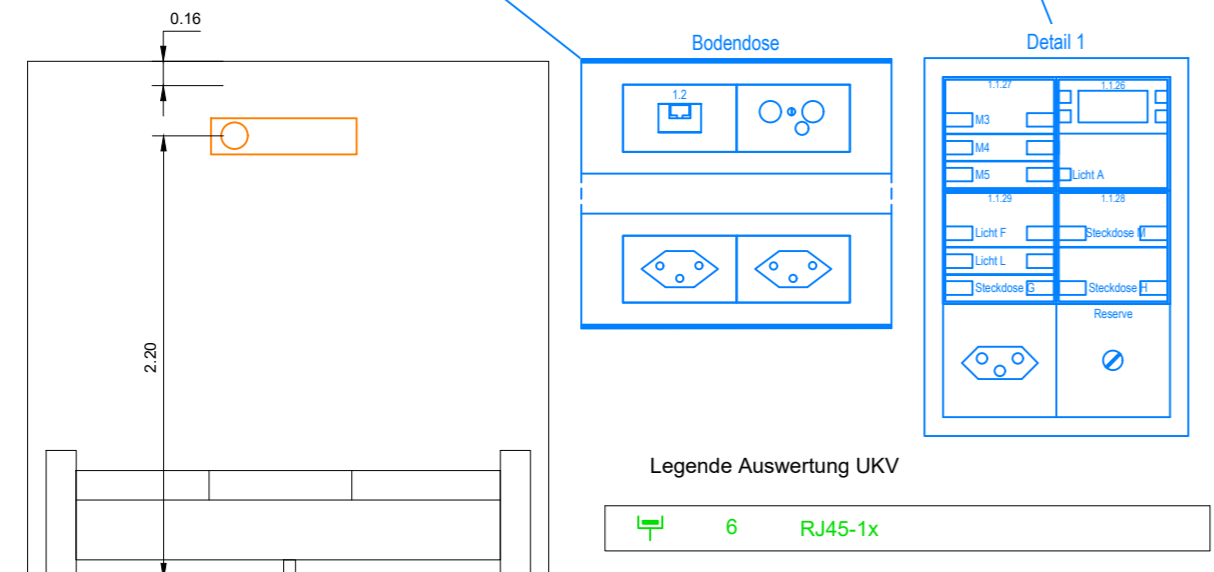
| | | | | |
|--|--|---|---|--|
| MFH Muster Neubau Erdgeschoss Elektroinstallation Schwachstrom Elektroinstallation_Erdgeschoss.dwg | | Projektnummer 2023-100 Plannummer 2023-100 | Gez. TinLine Gepr. TinLine Datum 26.01.2023 | Format A2 Mst. 1:50 Druckdatum 19.01.2023 15:24 |
| TinLine GmbH CAD/CAE für die Elektrotechnik Schürmattstrasse 4 5643 Sins | | Tel: 041 787 35 35 www.tinline.ch | | |

Q:_Instl_TLP\TL 23\5_Tin23_MasterDaten_TinData-DEU\Projekt\00 TinLine Muster Projekt MFH10 EG



RELUX Schnittstelle

| Symbol | Stk | Artikel-Nr | Name | Leuchtmittel | Anschlusswert pro Leuchte |
|--------|-----|------------|--|--------------|----------------------------|
| ● | 9 | 50.000.375 | DL14 Basic kardanisch 7W 36deg IP20 weiß 930 | 1xLED 7 W | 7 W |
| | | | | | Gesamtanschlusswert = 63 W |



| | | | |
|--|---|---|--------------------------------|
| MFH Muster Neubau 1.Obergeschoss | Projektnummer 2023-100 | Gez. TinLine Mst. 1:50 | Format A2 |
| | Plannummer 2023-100 | Datum 26.01.2023 | Druckdatum 19.01.2023 15:29 |
| Elektroinstallation Elektroinstallation_1.OG.dwg | WHG links | TinLine GmbH CAD/CAE für die Elektrotechnik Schürmattstrasse 4 5643 Sins Tel: 041 787 35 35 www.tinline.ch | |
| Index Name Datum | Q:_Instl_TLP\TL 2315_Tin23_MasterDaten_TinData-DEU\Projekte\00 TinLine Muster Projekt MFH\201.OG | | |