

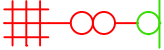

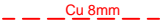
















## Symbole und Farben für Blitzschutz-Projekte

	Fang- und Ableitungen (künstliche Leiter)
	Leitende Gebäudeteile (natürliche Leiter)
	Trennstelle (z.B. Anschluss an Fundament und Ablaufrohr)
	Trennfunkenstrecke
	Erdleitung (z.B. Ringerder)
	Anschluss an Gebäudearmierung
	Potentialausgleich (innerer Blitzschutz)
	Stab- und Tiefenerder
	Unbekannter Erder (allgemeines Symbol)
	Fangstange (auf Betonsockel)
	Wasserleitungs- Anschluss
	Kamine (Symbol skalierbar)
	Metallkamine (Symbol skalierbar)
	Dachständer mit Funkenstrecke
	Dunst-/ Entlüftungsrohre (Symbol skalierbar)
	Lukarnen (Symbole skalierbar)
	Dachfenster (Symbol skalierbar)
	Antennen
	Schneefänger

**TinLine GmbH**

CAD/CADE Netzwerke Kommunikation  
Kirchstrasse 11  
5643 Sins

www.tinline.ch  
Tel: 041-787 35 35

Rot = Farbe 10  
Grün = Farbe 82  
Blitzschutz.dwg